

NEUES GYMNASIUM OLDENBURG



Informationen zur Organisation der gymnasialen Oberstufe bzw. Qualifikationsphase und zum Abitur

Zusammengestellt und herausgegeben von
Heike Claußen und Annegret Krause-Finke

Die nachstehend aufgeführten Bestimmungen sind den Verordnungen und Erlassbestimmungen des Landes Niedersachsen entnommen
(VO über die gymnasiale Oberstufe und Ergänzende Bestimmungen
VO über die Abschlüsse in der gymnasialen Oberstufe und Ergänzende Bestimmungen)

Inhaltsverzeichnis

1. Regularien
2. Aufbau der Kursstufe
3. Aufgabenfelder und Punktesystem
4. Entscheidungsprozess für die Qualifikationsphase
 - a) Wahl eines Schwerpunktes
 - b) Wahl der fünf Prüfungsfächer
 - c) Belegungsverpflichtungen
 - d) Einbringungsverpflichtungen
5. Zusatzinformationen
 - a) Sport
 - b) Fremdsprachen
6. Gesamtqualifikation und Abiturprüfung
7. Meldung und Zulassung zur Abiturprüfung
8. Anhang
 - Wahlbögen
 - Fachhochschulreife
 - Kontrollbogen
 - Erklärung

1. Regularien

1. Die Schülerinnen und Schüler sind verpflichtet, an allen von ihnen belegten Kursen regelmäßig am Unterricht teilzunehmen.
2. Bei längerem Fernbleiben vom Unterricht (z. B. wegen Krankheit) ist die Schule spätestens am dritten Tag mündlich oder schriftlich zu benachrichtigen.
3. Fallen in die Zeit des Fernbleibens Klausurtermine, ist die Schule bzw. die betroffene Kursleitung **am Tag der Klausur morgens vor der ersten Stunde telefonisch zu benachrichtigen**. Geschieht dies nicht, kann die Klausur mit 00 Punkten bewertet werden. Auf Verlangen der Kursleitung ist unter Umständen ein ärztliches Attest vorzulegen.
4. Für die versäumten Stunden/Tage ist der Tutorin/dem Tutor innerhalb von drei Tagen das Entschuldigungsheft vorzulegen.
5. Jeder belegte Kurs wird bewertet. Unregelmäßige Teilnahme am Unterricht macht eine Beurteilung der Leistungen nicht nur schwierig, sondern kann zu einer Bewertung mit 00 Punkten führen. Damit ist ein solcher Kurs nicht mehr anrechenbar. Bevor es zu einer solchen Maßnahme kommt, sollte die Schülerin/der Schüler von der Kursleitung schriftlich verwarnt werden.
6. Die Kursbelegung in einem Fach erfolgt i. d. R. für die gesamte Kursstufe.
7. Die Aufnahme in oder das Ausscheiden aus einem Kurs erfolgt nur über die Koordinatorinnen.
8. Das Verlassen eines bei den Kurswahlen gewählten Kurses ist innerhalb von 10 Tagen nach Beginn des Schuljahres unter bestimmten Voraussetzungen noch möglich, ist aber die Ausnahme. Der Wechsel ist schriftlich unter Angabe der Gründe bei den Koordinatorinnen zu beantragen.
9. Im Jahrgang 12 findet vor den Herbstferien eine Kursfahrt statt, deren Teilnahme für alle Schülerinnen und Schüler verpflichtend ist. Die Organisation erfolgt durch die jeweilige Tutorin/den jeweiligen Tutor.

2. Aufbau der Kursstufe

In der Qualifikationsphase wird der Unterricht nur noch in Kursen gegeben.

Dabei wird unterschieden zwischen

- vierstündigen Fächern auf erhöhtem Anforderungsniveau (P1, P2, P3)
- vierstündigen Fächern auf grundlegendem Anforderungsniveau (P4, P5 und Ergänzungsfächer)
- zweistündigen Fächern auf grundlegendem Anforderungsniveau (Ergänzungsfächer)

Stundenzahl

Eine Reihe von Fächern sind grundsätzlich vierstündig (ob als Prüfungsfach oder als Ergänzungsfach)

Deutsch, Fremdsprache, Mathematik, Naturwissenschaft.

Eine Reihe von Fächern sind zunächst zweistündig:

Kunst, Musik, Politik-Wirtschaft, Geschichte, Erdkunde, Religion, Werte und Normen, (Sport).

Diese Fächer können, wenn sie als Prüfungsfach für das Abitur gewählt werden, vierstündig werden.

Zwei Fächer sind immer zweistündig, weil sie keine Prüfungsfächer werden können:

Werte und Normen, Seminarfach

Anforderungsniveau

Je nach Wahl eines Schwerpunkts und je nach individueller Wahl der Prüfungsfächer werden für jeden Schüler jeweils drei dieser Fächer zu Fächern auf erhöhtem Anforderungsniveau, der Rest der Fächer wird auf grundlegendem Niveau unterrichtet, die Prüfungsfächer P4 und P5 vierstündig, die Ergänzungsfächer entweder vier- oder zweistündig.

3. Aufgabenfelder

Alle Fächer sind Aufgabenfeldern zugeordnet, die bei den Belegverpflichtungen eine wichtige Rolle spielen.

| | | |
|---------------------------------------------------------|------------------------------------------------|-----------------------------------------------------------------|
| A sprachlich- literarisch- künstlerisch | B gesellschafts- wissenschaftlich | C mathematisch naturwissenschaftlich- technisch |
| Deutsch | Politik - Wirtschaft | Mathematik |
| Englisch | Geschichte | Physik |
| Französisch | Erdkunde | Chemie |
| Spanisch | Philosophie | Biologie |
| Russisch | Pädagogik | Informatik |
| Niederländisch | Psychologie | |
| Weitere Fremdsprachen | Wirtschaftslehre | Sport |
| Kunst | Religion | |
| Musik | Werte und Normen | Seminarfach |
| Darstellendes Spiel | | |

Punktesystem

| | | | | | | | | | | | | | | | |
|--------------|-----------|-----------|--------------|-----------|-----------|--------------|-----------|-----------|--------------|-----------|-----------|--------------|-----------|-----------|-----------|
| + 1 - | | | + 2 - | | | + 3 - | | | + 4 - | | | + 5 - | | | 6 |
| 15 | 14 | 13 | 12 | 11 | 10 | 09 | 08 | 07 | 06 | 05 | 04 | 03 | 02 | 01 | 00 |

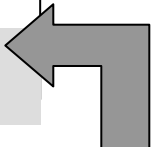
4. Entscheidungsprozeß für die Qualifikationsphase 11./12. Jahrgang

a) **Inhaltliche Schwerpunkte** werden gesetzt!
sprachlicher, naturwissenschaftlicher, musisch-künstlerischer, gesellschaftswissenschaftlicher Schwerpunkt

Welchen Schwerpunkt kann ich wählen?

b) **Prüfungsfächer**
für das Abitur wählen!

Wie viele, welcher Art, welche Fächer, welche Mindestbedingungen?



c) **Belegungsverpflichtungen**
erfüllen!

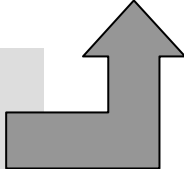
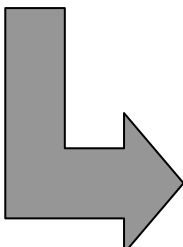
Welche Fächer muss ich in welchem Umfang belegen?



d) **Einbringungsverpflichtungen**
erfüllen!

Welche der von mir belegten Fächer muss ich zum Erreichen des Abiturs einbringen, muss ich anrechnen lassen?

Welchen Einfluss haben die Einbringungsverpflichtungen auf die Wahl meiner Prüfungsfächer?



Zu a) WAHL EINES SCHWERPUNKTES

Die Schülerinnen und Schüler müssen zunächst einen von fünf Schwerpunkten wählen, zu denen zunächst zwei verbindliche Schwerpunktfächer gehören

- sprachl. SP (De und Fremdsprache oder Fremdsprache und Fremdsprache)
- naturwiss. SP (Ma und Naturwissenschaft oder Naturwissenschaft und Naturwissenschaft)
- musisch-künstl. SP (De oder Ma und Kunst oder Musik)
- gesellsch.-wiss. SP (Ge, De oder En oder Ma oder Naturwissenschaft, Po oder Ek)

Bei Überbelegung eines Schwerpunktes oder Fachangebots kann auch durch ein Losverfahren über die Teilnahme entschieden werden. Bei zu geringen Anzahlen eines Faches besteht kein Rechtsanspruch auf die Einrichtung eines Kurses.

Zu b) WAHL DER FÜNF PRÜFUNGSFÄCHER

Innerhalb dieser Schwerpunkte wählt die Schülerin/der Schüler fünf Prüfungsfächer:

- P1-P3: drei vierstündige Fächer auf erhöhtem Niveau (darunter die zwei SP-Fächer)
- P4: das 4. Prüfungsfach – auf grundlegendem Niveau, ebenfalls vierstündig
- P5: das 5. Prüfungsfach – auf grundlegendem Niveau, ebenfalls vierstündig

Die Prüfungsfächer sind vor Eintritt in die Qualifikationsphase zu wählen.

In P1 – P4 wird eine schriftliche Abiturprüfung, in P5 eine mündliche Abiturprüfung abgelegt.

Die Prüfungsfächer (und alle weiteren Fächer) werden im Rahmen des Angebots der Schule gewählt. Ein Rechtsanspruch auf bestimmte Fächer bzw. Fächerkombinationen besteht nicht.

Bedingungen für die Wahl der fünf Prüfungsfächer

Als erstes und zweites Prüfungsfach sind die beiden Schwerpunktfächer zu wählen.

Im gesellschaftswissenschaftlichen Schwerpunkt ist das erste Prüfungsfach Geschichte, das zweite Prüfungsfach eines der Fächer Deutsch, Fremdsprache, Mathematik, Naturwissenschaft, das dritte Prüfungsfach Politik oder Erdkunde.

1. Durch die Wahl der fünf Prüfungsfächer müssen die drei Aufgabenfelder A – B – C erfasst sein.
2. Unter den fünf Prüfungsfächern müssen zwei der drei Kernfächer **Deutsch, Fremdsprache, Mathematik** sein.
3. Es müssen drei Fächer mit erhöhtem Anforderungsniveau, darunter die beiden Schwerpunktfächer, erfasst sein.

Ergänzende Hinweise:

- Es können nur solche Fächer als Prüfungsfächer gewählt werden, die in Klasse 10 mindestens ein Halbjahr belegt worden sind.
- Wer Erdkunde oder Wirtschaftslehre als Prüfungsfach gewählt hat, muss dennoch die übrigen Belegungsverpflichtungen in Aufgabenfeld B (Politik-Wirtschaft, Geschichte, Religion oder Werte und Normen) erfüllen.

Zu c) Belegungsverpflichtungen

| Fach | Pflichtkurse | Wochenstunden pro Halbjahr |
|--------------------------------------------------------------------------------------------------------------------------------------------|--------------|-------------------------------|
| Deutsch | 4 | 4 |
| eine Fremdsprache (im sprachl. SP muss eine weitere Fremdsprache eingebracht werden) | 4 | 4 |
| Mathematik | 4 | 4 |
| eine Naturwissenschaft (im nat.-wiss. SP muss eine weitere Naturwissenschaft eingebracht werden) | 4 | 4 |
| eine weitere Fremdsprache oder eine weitere Naturwissenschaft (gilt nur für den gesellschaftsw. und den sportlichen Schwerpunkt) | 2 | 4 |
| Religion/Werte und Normen | 4 | 2 |
| Kunst oder Musik oder Darstellendes Spiel (im musisch-künstlerischem Schwerpunkt müssen beide Fächer eingebracht werden) | 2 | 2 |
| Politik-Wirtschaft | 2 | 2 |
| Geschichte | 2 | 2 |
| Sport | 4 | 2 |
| Seminarfach | 4 | 2 |

Zu d) Einbringungsverpflichtungen für die Gesamtqualifikation¹

| Fach | Anzahl der Schulhalbjahre |
|------------------------------------------------------------------|---------------------------|
| Deutsch | 4 |
| eine Fremdsprache | 4 |
| weitere Fremdsprache ² | 4 |
| Kunst oder Musik ³ oder Darstellendes Spiel | 2 |
| Politik-Wirtschaft | 2 |
| Geschichte | 2 |
| Religion oder Werte und Normen oder Philosophie | 2 |
| Mathematik | 4 |
| eine Naturwissenschaft | 4 |
| weitere Naturwissenschaft ⁴ | 4 |
| Seminarfach ⁵ | 2 |
| weitere Fremdsprache oder weitere Naturwissenschaft ⁶ | 2 |

- 1) In der Übersicht werden bestimmte fachbezogene Besonderheiten nicht berücksichtigt.
- 2) Diese Einbringungsverpflichtung besteht nur im sprachlichen Schwerpunkt.
- 3) Im musisch-künstlerischen Schwerpunkt müssen zwei Schulhalbjahresergebnisse in dem nicht als Schwerpunktfach gewählten Fach Kunst oder Musik eingebracht werden.
- 4) Diese Einbringungsverpflichtung besteht nur im naturwissenschaftlichen Schwerpunkt.
- 5) Es muss sich um die Ergebnisse aus zwei aufeinander folgenden Schulhalbjahre handeln, darunter das Ergebnis des Schulhalbjahres, in dem die Facharbeit geschrieben worden ist.
- 6) Diese Einbringungsverpflichtung besteht nur im gesellschaftswissenschaftlichen und im sportlichen Schwerpunkt.

5. Zusatzinformationen

Fremdsprachen

Als neu begonnene Fremdsprache werden Fremdsprachen bezeichnet, in denen erst von der Einführungsphase (Jg. 10) an am Unterricht teilgenommen wird (vierstündiger Unterricht, durchgehend belegt in der Qualifikationsphase.)

In Jahrgang 10 müssen grundsätzlich zwei Fremdsprachen belegt werden.

Hinweise zu der in Jahrgang 10 neu begonnenen Fremdsprache:

- Ist in Jahrgang 10 eine zweite Pflichtfremdsprache neu begonnen worden, so müssen zwei Schulhalbjahresergebnisse eingebracht werden. Dies gilt auch, wenn die Einbringungsverpflichtungen mit einer anderen als der in der Einführungsphase neu begonnenen Fremdsprache erfüllt werden.
- Unter bestimmten Umständen und nur nach Rücksprache mit der Oberstufenkoordination bzw. der Fachlehrerin/dem Fachlehrer kann die in Jg. 10 neu begonnene Fremdsprache als P4 bzw. P5 Fach gewählt werden.

6. Gesamtqualifikation und Abiturprüfung

Aus den Leistungen in den Prüfungsfächern und weiteren Pflichtfächern und aus den Leistungen in der Abiturprüfung wird eine Gesamtpunktzahl ermittelt, die **Gesamtqualifikation**. Diese besteht aus zwei Blöcken:

| | | |
|--------------------------------|------------------------------------------------------------------------------------------------------------------------------------------------------------------------------------------------|-----------------------|
| Block I | 36 Schulhalbjahresergebnisse der Kursstufe: - 28 Schulhalbjahresergebnisse, darunter P3 bis P5 in einfacher Wertung - 8 Schulhalbjahresergebnisse von P1 und P2 in doppelter Wertung | mindestens 200 Punkte |
| Block II Abiturblock | Prüfungsergebnisse in der Abiturprüfung (P1 bis P5) in vierfacher Wertung | mindestens 100 Punkte |

Kurse mit schlechteren Leistungsbewertungen als 05 Punkte (01 – 04 Punkte) können nur in begrenzter Zahl herangezogen werden:

- unter den 28 Schulhalbjahresergebnissen in einfacher Wertung (incl. P3 – P5) müssen mindestens 24 und
- unter den 8 Schulhalbjahresergebnissen in zweifacher Wertung (P1 und P2) müssen mindestens 5 Schulhalbjahresergebnisse mit mindestens 5 Punkten erreicht worden sein.
- **20-Punkte Regelung:** In Block II müssen mindestens drei Prüfungsfächer, darunter das 1. oder 2. Prüfungsfach auf erhöhtem Anforderungsniveau, mit mindestens 20 Punkten abgeschlossen sein.

Es dürfen keine themengleichen Kurse eingebracht werden.

Einbringungsverpflichtungen

| | |
|------------------------------|-------------------------------|
| Block I | 36 Kurse |
| Prüfungsfächer: P 3 – 5 | |
| P 3 | 4 Kurse (12/1 - 13/2) |
| P 4 | 4 Kurse (12/1 - 13/2) |
| P 5 | 4 Kurse (12/1 - 13/2) |
| Pflichtkurse in den Fächern: | |
| De | 4 Kurse |
| 1. FS | 4 Kurse |
| 2. FS | 4 Kurse |
| | (nur im sprachl. Schwerpunkt) |
| Ku / Mu / DS | 2 Kurse |
| P-W | 2 Kurse |
| Ge | 2 Kurse |
| Re / WN / PI | 2 Kurse |
| Ma | 4 Kurse |
| 1. NW | 4 Kurse |
| 2. NW / If | 4 Kurse |
| | (nur im naturw. Schwerpunkt) |
| Sp | 0 Kurse |
| Sf | 2 Kurse |
| Prüfungsfächer: P 1, P 2 | |
| P 1 | 4 Kurse (12/1 – 13/2): 2x |
| P 2 | 4 Kurse (12/1 – 13/2): 2x |

| | |
|------------------|------------|
| Block II | |
| 5 Prüfungsfächer | |
| P 1 | Abitur: 4x |
| P 2 | Abitur: 4x |
| P 3 | Abitur: 4x |
| P 4 | Abitur: 4x |
| P 5 | Abitur: 4x |

Name, Vorname

Jg./Tutor

| | 11, I | 11, II | 12, I | 12, II |
|------------------------------------------|-------|--------|-------|--------|
| P1 | | | | |
| P2 | | | | |
| 8 Kurse mit doppelter Gewichtung | | | | |
| ----- | | | | |
| P3 | | | | |
| P4 | | | | |
| P5 | | | | |
| mindestens 200 Punkte | | | | |
| | | | | |
| | | | | |
| | | | | |
| | | | | |
| 28 Kurse mit einfacher Gewichtung | | | | |

| Abitur | |
|------------------------------|----|
| | P1 |
| | P2 |
| mindestens 100 Punkte | |
| | P3 |
| | P4 |
| | P5 |
| vierfache Gewichtung | |

Block II

Block I : 36 Kurse (Das Ergebnis der Addition muss mit 40 malgenommen und durch 44 geteilt werden)

**Umrechnung der Punktzahl der Gesamtqualifikation nach § 14 Abs. 2 Satz 1
in eine Durchschnittsnote der sechsstufigen Notenskala
und Berechnung der Punktzahl der Gesamtqualifikation
in der gymnasialen Oberstufe**

| Punkte | Durchschnittsnote |
|-------------|-------------------|
| 300 | 4,0 |
| 301 bis 318 | 3,9 |
| 319 bis 336 | 3,8 |
| 337 bis 354 | 3,7 |
| 355 bis 372 | 3,6 |
| 373 bis 390 | 3,5 |
| 391 bis 408 | 3,4 |
| 409 bis 426 | 3,3 |
| 427 bis 444 | 3,2 |
| 445 bis 462 | 3,1 |
| 463 bis 480 | 3,0 |
| 481 bis 498 | 2,9 |
| 499 bis 516 | 2,8 |
| 517 bis 534 | 2,7 |
| 535 bis 552 | 2,6 |
| 553 bis 570 | 2,5 |
| 571 bis 588 | 2,4 |
| 589 bis 606 | 2,3 |
| 607 bis 624 | 2,2 |
| 625 bis 642 | 2,1 |
| 643 bis 660 | 2,0 |
| 661 bis 678 | 1,9 |
| 679 bis 696 | 1,8 |
| 697 bis 714 | 1,7 |
| 715 bis 732 | 1,6 |
| 733 bis 750 | 1,5 |
| 751 bis 768 | 1,4 |
| 769 bis 786 | 1,3 |
| 787 bis 804 | 1,2 |
| 805 bis 822 | 1,1 |
| 823 bis 900 | 1,0 |

Die Punktzahl der Gesamtqualifikation wird wie folgt berechnet:

1. Block I

$$E I = 40 P : 44$$

E I = Ergebnis Block I

2. Block II

$$E II = 4 \times (PF 1 + PF 2 + PF 3 + PF 4 + PF 5)$$

E II = Ergebnis Block II

3. Gesamtpunktzahl

$$E = E I + E II$$

E = Ergebnis Gesamtpunktzahl

P = Punktsumme durch Addition der 36 Schulhalbjahresergebnisse unter Berücksichtigung der zweifachen Gewichtung der acht Ergebnisse des ersten und des zweiten Prüfungsfachs und der einfachen Gewichtung der übrigen 28 Schulhalbjahresergebnisse.

PF 1 bis PF 5 = Ergebnisse der Abiturprüfung in den fünf Prüfungsfächern

7. Meldung und Zulassung zur Abitur-Prüfung

- Nach Vorliegen der Ergebnisse des 4. Halbjahres können sich die Schülerinnen und Schüler zur Abiturprüfung melden.
- Die Prüfungskommission beschließt die Zulassung zur Prüfung, wenn die Belegungsverpflichtungen und die Anrechnungsverpflichtungen erfüllt sind.
- Wer sich nicht zur Prüfung meldet, nicht zugelassen wird oder vor dem Beginn der Prüfung zurücktritt, tritt in das zweite Kurshalbjahr zurück, sofern danach die Abiturprüfung noch innerhalb der Frist der VO-GOF § 2 (3) abgelegt werden kann.

8. ANHANG



**WAHLBOGEN für die Qualifikationsphase
- sprachlicher Schwerpunkt -**

Eintritt in die
Einführungsphase: **20**
Abiturjahrgang: **20**

| | | |
|----------------------------------------------------------------------------------------------------------------|------------|--|
| 1. + 2. Prüfungsfach , schriftl. Schwerpunktfächer - erhöhtes Anforderungsniveau 2x | P 1 | |
| 3. Prüfungsfach , schriftlich - erhöhtes Anforderungsniveau 1x | P 2 | |
| 4. Prüfungsfach , schriftlich - normales Anforderungsniveau | P 3 | |
| 5. Prüfungsfach , mündlich - normales Anforderungsniveau | P 4 | |
| | P 5 | |

Name: _____
 Klasse: _____
 Ort, Datum: _____
 Unterschrift Schüler: _____
 Unterschrift Erziehungsberechtigte/r: _____

| Aufgabenfelder | Fächer <small>gegebenenfalls ergänzen oder Unzutreffendes streichen</small> | Belegungsverpflichtung (in Halbjahren) | | | Prüfungsfächer P1 – P5 | Schriftl./mündl. Prüf.fach s/m | doppelt gewertet 2x | Wochenstunden pro Halbjahr | | | | - nur für Anmerkungen des Oberstufenkoordinators |
|---------------------------------------------------------------|--------------------------------------------------------------------------------|-------------------------------------------|--------|-----|---------------------------|-----------------------------------|------------------------|-------------------------------|------|------|------|--------------------------------------------------|
| | | Pflicht | belegt | + | | | | 1.Hj | 2.Hj | 3.Hj | 4.Hj | |
| A sprachlich-literarisch-künstlerisch | De | 4 Hj | | | | | | 4 | | | | |
| | En | jeweils 4 Hj in 2Fächern | | | | | | 4 | | | | |
| | Fr ab..... | | | | | | | 4 | | | | |
| | La ab..... | | | | | | | 4 | | | | |
| | Sn ab..... | | | | | | | 4 | | | | |
| | Neu beg.FS | | | | | | ----- | 4 | | | | |
| | Ku | 2 Hj in 1 Fach | | | | | ----- | 2/4 | | | | |
| | Mu | | | | | | ----- | 2/4 | | | | |
| DS | | | | | ----- | ----- | ----- | 2 | | | | |
| B gesellschaftswissenschaftlich | Ge | 2 Hj | | | | | ----- | 2/4 | | | | |
| | Po-Wi | 2 Hj | | | | | ----- | 2/4 | | | | |
| | Ek | --- | | | | | ----- | 2/4 | | | | |
| | Re Rk | 4 Hj in 1 Fach | | | | | ----- | 2/4 | | | | |
| | WN | | | | | | ----- | 2/4 | | | | |
| | PI | | | | | | ----- | 2/4 | | | | |
| C mathematisch-naturwissenschaftlich | Ma | 4 Hj | | | | | ----- | 4 | | | | |
| | Ph | 4 Hj in 1 Fach | | | | | ----- | 4 | | | | |
| | Ch | | | | | | ----- | 4 | | | | |
| | Bio | | | | | | ----- | 4 | | | | |
| | Inf | | --- | | | | | ----- | 2/4 | | | |
| Sport | 4 Hj | | | | | | ----- | 2/4 | | | | |
| Seminarfach | 4 Hj | | | | ----- | ----- | ----- | 2 | | | | |
| Wahlbereich | | ----- | | | | | ----- | 4 | | | | |
| | | ----- | | | | | ----- | 4 | | | | |
| | | ----- | --- | --- | ----- | ----- | ----- | 2 | | | | |
| | | ----- | --- | --- | ----- | ----- | ----- | 2 | | | | |
| Summen | | | | | P1 - P5 | 4s+1m | 2 | - | | | | |
| Überprüfung durch den Oberstufenkoordinator: | | | | | | | | | | | | |
| Schülerbemerkungen (Projektkurse, Sportattest, etc.) : | | | | | | | | | | | | |

Es besteht kein Rechtsanspruch auf einen bestimmten SP. Bei Überbelegung eines SP oder Fachangebots kann auch durch Losverfahren über die Teilnahme entschieden werden (VO § 10.1)



**WAHLBOGEN für die Qualifikationsphase
- naturwissenschaftlicher Schwerpunkt -**

Eintritt in die
Einführungsphase: **20**
Abiturjahrgang: **20**

| | | |
|----------------------------------------------------------------------------------------------------------------|------------|--|
| 1. + 2. Prüfungsfach , schriftl. Schwerpunktfächer - erhöhtes Anforderungsniveau 2x | P 1 | |
| 3. Prüfungsfach , schriftlich - erhöhtes Anforderungsniveau 1x | P 2 | |
| 4. Prüfungsfach , schriftlich - normales Anforderungsniveau | P 3 | |
| 5. Prüfungsfach , mündlich - normales Anforderungsniveau | P 4 | |
| | P 5 | |

Name: _____
 Klasse: _____
 Ort, Datum: _____
 Unterschrift Schüler: _____
 Unterschrift Erziehungsberechtigte/r: _____

| Aufgabenfelder | Fächer <small>gegebenenfalls ergänzen oder Unzutreffendes streichen</small> | Belegungsverpflichtung (in Halbjahren) | | | Prüfungsfächer P1 – P5 | Schriftl./mündl. Prüf.fach s/m | doppelt gewertet 2x | Wochenstunden pro Halbjahr | | | | - nur für Anmerkungen des Oberstufenkoordinators | | |
|-------------------------------------------------|--------------------------------------------------------------------------------|-------------------------------------------|--------|----------------|---------------------------|-----------------------------------|------------------------|-------------------------------|------|------|------|--------------------------------------------------|--|--|
| | | Pflicht | belegt | + | | | | 1.Hj | 2.Hj | 3.Hj | 4.Hj | | | |
| A sprachlich-literarisch-künstlerisch | De | 4 Hj | | | | | ---- | 4 | | | | | | |
| | En | jeweils 4 Hj in 1 Fach | | | | | ---- | 4 | | | | | | |
| | Fr ab..... | | | | | | | ---- | 4 | | | | | |
| | La ab..... | | | | | | | ---- | 4 | | | | | |
| | Sn ab..... | | | | | | | | ---- | 4 | | | | |
| | Neu beg. FS | | | | | | | | ---- | 4 | | | | |
| | Ku | 2 Hj in 1 Fach | | | | | | ---- | 2/4 | | | | | |
| | Mu | 1 Fach | | | | | | ---- | 2/4 | | | | | |
| DS | | | | | ---- | ---- | ---- | 2 | | | | | | |
| B gesellschaftswissenschaftlich | Ge | 2 Hj | | | | | ---- | 2/4 | | | | | | |
| | Po-Wi | 2 Hj | | | | | ---- | 2/4 | | | | | | |
| | Ek | --- | | | | | ---- | 2/4 | | | | | | |
| | Re | 4 Hj in 1 Fach | | | | | ---- | 2/4 | | | | | | |
| C mathematisch-naturwissenschaftlich | Ma | 4 Hj | | | | | | 4 | 4 | 4 | 4 | 4 | | |
| | Ph | 4 Hj in 2 Fächern | | | | | | 4 | | | | | | |
| | Ch | | | | | | | 4 | | | | | | |
| | Bio | | | | | | | 4 | | | | | | |
| | Inf | --- | | | | | | 2/4 | | | | | | |
| Sport | 4 Hj | | | | | | ---- | 2/4 | | | | | | |
| Seminarfach | 4 Hj | | | | ---- | ---- | ---- | 2 | | | | | | |
| Wahlbereich | | ---- | | | | | ---- | 4 | | | | | | |
| | | ---- | | | | | ---- | 4 | | | | | | |
| | | ---- | --- | --- | ---- | ---- | ---- | 2 | | | | | | |
| | | ---- | --- | --- | ---- | ---- | ---- | 2 | | | | | | |
| Summen | | | | P1 - P5 | 4s+1m | 2 | - | | | | | | | |
| Überprüfung durch den Oberstufenkoordinator: | | | | | | | | | | | | | | |

Schülerbemerkungen (Projektkurse, Sportattest, etc.) :

Es besteht kein Rechtsanspruch auf einen bestimmten SP. Bei Überbelegung eines SP oder Fachangebots kann auch durch Losverfahren über die Teilnahme entschieden werden (VO § 10.1)



**WAHLBOGEN für die Qualifikationsphase
- musisch-künstlerischer Schwerpunkt -**

Eintritt in die
Einführungsphase: **20**
Abiturjahrgang: **20**

| | | |
|----------------------------------------------------------------------------------------------------------------|------------|--|
| 1. + 2. Prüfungsfach , schriftl. Schwerpunktfächer - erhöhtes Anforderungsniveau 2x | P 1 | |
| 3. Prüfungsfach , schriftlich - erhöhtes Anforderungsniveau 1x | P 2 | |
| 4. Prüfungsfach , schriftlich - normales Anforderungsniveau | P 3 | |
| 5. Prüfungsfach , mündlich - normales Anforderungsniveau | P 4 | |
| | P 5 | |

Name: _____
 Klasse: _____
 Ort, Datum: _____
 Unterschrift Schüler: _____
 Unterschrift Erziehungsberechtigte/r: _____

| Aufgabenfelder | Fächer gegebenfalls ergänzen oder Unzutreffendes streichen | Belegungsverpflichtung (in Halbjahren) | | | Prüfungsfächer P1 – P5 | Schriftl./mündl. Prüf.fach s/m | doppelt gewertet 2x | Wochenstunden pro Halbjahr | | | | - nur für Anmerkungen des Oberstufenkoordinators | | |
|-------------------------------------------------|---------------------------------------------------------------|-------------------------------------------|--------|----------------|---------------------------|-----------------------------------|------------------------|-------------------------------|------|------|------|--------------------------------------------------|---|--|
| | | Pflicht | belegt | + | | | | 1.Hj | 2.Hj | 3.Hj | 4.Hj | | | |
| A sprachlich-literarisch-künstlerisch | De | 4 Hj | 4 | | P1 | s | X | 4 | 4 | 4 | 4 | 4 | | |
| | En | 4 Hj in 1 Fach | | | | | ----- | 4 | | | | | | |
| | Fr ab..... | | | | | | ----- | 4 | | | | | | |
| | La ab..... | | | | | | ----- | 4 | | | | | | |
| | Sn ab..... | | | | | | ----- | 4 | | | | | | |
| | Neu beg. FS | | | | | | ----- | 4 | | | | | | |
| | Ku | 4 Hj in 1 Fach, 2 Hj im 2. Fach | | | | | | | 2/4 | 4 | 4 | 4 | 4 | |
| | Mu | | | | | | | | 2/4 | | | | | |
| DS | | | | | ----- | ----- | ----- | 2 | | | | | | |
| B gesellschaftswissenschaftlich | Ge | 2 Hj | | | | | ----- | 2/4 | | | | | | |
| | Po-Wi | 2 Hj | | | | | ----- | 2/4 | | | | | | |
| | Ek | --- | | | | | ----- | 2/4 | | | | | | |
| | Re | 4 Hj in 1 Fach | | | | | ----- | 2/4 | | | | | | |
| | WN | | | | | | ----- | 2/4 | | | | | | |
| | PI | | | | | | ----- | 2/4 | | | | | | |
| C mathematisch-naturwissenschaftlich | Ma | 4 Hj | | | | | ----- | 4 | | | | | | |
| | Ph | 4 Hj in 1 Fach | | | | | ----- | 4 | | | | | | |
| | Ch | | | | | | ----- | 4 | | | | | | |
| | Bio | | | | | | ----- | 4 | | | | | | |
| | Inf | --- | | | | | ----- | 2/4 | | | | | | |
| Sport | 4 Hj | | | | | | ----- | 2/4 | | | | | | |
| Seminarfach | 4 Hj | | | | ----- | ----- | ----- | 2 | | | | | | |
| Wahlbereich | | ----- | | | | | ----- | 4 | | | | | | |
| | | ----- | | | | | ----- | 4 | | | | | | |
| | | ----- | --- | --- | ----- | ----- | ----- | 2 | | | | | | |
| | | ----- | --- | --- | ----- | ----- | ----- | 2 | | | | | | |
| Summen | | | | P1 - P5 | 4s+1m | 2 | - | | | | | | | |
| Überprüfung durch den Oberstufenkoordinator: | | | | | | | | | | | | | | |

Schülerbemerkungen (Projektkurse, Sportattest, etc.) :

Es besteht kein Rechtsanspruch auf einen bestimmten SP. Bei Überbelegung eines SP oder Fachangebots kann auch durch Losverfahren über die Teilnahme entschieden werden (VO § 10.1)



**WAHLBOGEN für die Qualifikationsphase
- gesellschaftswissenschaftlicher Schwerpunkt -**

Eintritt in die
Einführungsphase: **20**
Abiturjahrgang: **20**

| | | | |
|----------------------------------------------------------------------------------------------------------------|------------|-----------------|--------------------------------------|
| 1. + 2. Prüfungsfach , schriftl. Schwerpunktfächer - erhöhtes Anforderungsniveau 2x | P 1 | Geschichte | Name: |
| 3. Prüfungsfach , schriftlich - erhöhtes Anforderungsniveau 1x | P 2 | | Klasse: |
| 4. Prüfungsfach , schriftlich - normales Anforderungsniveau | P 3 | B-Fach Po o. Ek | Ort, Datum: |
| 5. Prüfungsfach , mündlich - normales Anforderungsniveau | P 4 | | Unterschrift Schüler |
| | P 5 | | Unterschrift Erziehungsberechtigte/r |

| Aufgabenfelder | Fächer <small>gegebenenfalls ergänzen oder Unzutreffendes streichen</small> | Belegungs- verpflichtung (in Halbjahren) | | | Prü- fungs- fächer P1 – P5 | Schriftl./ mündl. Prüf.fach s/m | doppelt gewertet 2x | Wochenstunden pro Halbjahr | | | | - nur für Anmerkungen des Oberstufenkoordinators | |
|---------------------------------------------------------|--------------------------------------------------------------------------------|------------------------------------------------|-------------|-----|-------------------------------------|------------------------------------------|---------------------------|-------------------------------|------|------|------|-----------------------------------------------------|---|
| | | Pflicht | be- legt | + | | | | 1.Hj | 2.Hj | 3.Hj | 4.Hj | | |
| A sprachlich- literarisch- künstlerisch | De | 4 Hj | | | | | | 4 | | | | | |
| | En | 4 Hj | | | | | | 4 | | | | | |
| | Fr ab..... | in | | | | | | 4 | | | | | |
| | La ab..... | 1Fach | | | | | | 4 | | | | | |
| | Sn ab..... | + 2 Hj weitere FS oder NW | | | | | | 4 | | | | | |
| | Neu beg. FS | | | | | | ----- | 4 | | | | | |
| | Ku | | | | | | | ----- | 2/4 | | | | |
| | Mu | 2 Hj in 1 Fach | | | | | | ----- | 2/4 | | | | |
| DS | | | | | ----- | ----- | ----- | 2 | | | | | |
| B gesellschafts- wissen- schaftlich | Ge | 4 Hj | 4 | | P1 | s | X | 2/4 | 4 | 4 | 4 | 4 | 4 |
| | Po-Wi | 4/4 Hj | | | | | | 2/4 | | | | | |
| | Ek | --- | | | | | | 2/4 | | | | | |
| | Re Rk | 4 Hj in | | | | | | 2/4 | | | | | |
| | WN | 1 Fach | | | | | | ----- | 2/4 | | | | |
| | PI | | | | | | | | 2/4 | | | | |
| C mathematisch- naturwissen- schaftlich | Ma | 4 Hj | | | | | | 4 | | | | | |
| | Ph | 4 Hj | | | | | | 4 | | | | | |
| | Ch | in | | | | | | 4 | | | | | |
| | Bio | 1Fach+ 2 Hj weitere FS oder NW | | | | | | 4 | | | | | |
| | Inf | (2 NW Ersatz) | | | | | | ----- | 2/4 | | | | |
| Sport | | 4 Hj | | | | | | ----- | 2/4 | | | | |
| Seminarfach | | 4 Hj | | | ----- | ----- | ----- | 2 | | | | | |
| Wahl- bereich | | ----- | | | | | | ----- | 4 | | | | |
| | | ----- | | | | | | ----- | 4 | | | | |
| | | ----- | --- | --- | ----- | ----- | ----- | 2 | | | | | |
| | | ----- | --- | --- | ----- | ----- | ----- | 2 | | | | | |
| Summen | | | | | P1 - P5 | 4s+1m | 2 | - | | | | | |
| Überprüfung durch den Oberstufen- koordinator: | | | | | | | | | | | | | |

Schülerbemerkungen (Projektkurse, Sportattest, etc.) :

Es besteht kein Rechtsanspruch auf einen bestimmten SP. Bei Überbelegung eines SP oder Fachangebots kann auch durch Losverfahren über die Teilnahme entschieden werden (VO § 10.1)

Schulischer Teil der Fachhochschulreife

Überprüfung der Voraussetzungen für die Zuerkennung

Grundlage: Studienbuch

- ❖ Die Voraussetzungen können nur mit eNiveau- und gNiveaunkursen aus zwei zeitlich aufeinander folgenden Kurshalbjahren erfüllt werden (12/1 – 12/2; 12/2 – 13/1; 13/1 – 13/2)
- ❖ In keinem Fach mehr als zwei Kurse
- ❖ Kein Kurs mit 00 Punkten
- ❖ Keine themengleichen Kurse
- ❖ 4 Kurse auf eNiveau (je 2 pro Fach)
- ❖ 11 Kurse auf gNiveau

1.0 Die **zwei** zeitlich aufeinander folgenden **Halbjahre** sind:
 _____ Hj./Schulj.: _____ und _____ Hj./Schulj.: _____

2.0 Fächer und Kurse

2.1 Unter den anzurechnenden Kursen müssen folgende Fächer sein:

- Deutsch:** 2 Kurse
- Fremdsprache:** 2 Kurse (durchgehend im Jg. 11 belegt)
- Geschichte:** 2 Kurse (oder ein anderes B-Fach, das PF ist)
- Mathematik:** 2 Kurse
- Naturwissenschaft:** 2 Kurse (in derselben Naturwissenschaft)

3.0 **Berechnung** der Voraussetzungen für die Zuerkennung der Fachhochschulreife

3.1 4 eNiveau-Kurse (mind. 40 Punkte in zweifacher Wertung, davon 3 Kurse mit mind. je 10 Pkt. (doppelt gewichtet)
 (max. 1 Unterkurs)

| | | |
|-----------------|---------------------------------------------|--------------------------------------------|
| P1 _____ (Fach) | Punkte (einfach/ _____ / _____ zweifach) | Punkte aus 2 eNK zweifache Wertg. _____ |
| P2 _____ (Fach) | Punkte (einfach/ _____ / _____ zweifach) | Punkte aus 2 eNK zweifache Wertg. _____ |

Punkte 4 LK gesamt: _____

3.2 **11 gNiveaunkurse** (mind. 55 Punkte, davon in 9 Kursen mind. je 05 Punkte in einfacher Wertung)
 (max. 2 Unterkurse) darunter mind. 6 Ergebnisse vierstündiger und höchstens 5 zweistündiger Fächer

| | | |
|-------------|------------------------------|----------------------|
| 1. P3 _____ | Pkt. (einfach) _____ / _____ | Punkte gesamt: _____ |
| 2. _____ | Pkt. (einfach) _____ / _____ | _____ |
| 3. _____ | Pkt. (einfach) _____ / _____ | _____ |
| 4. _____ | Pkt. (einfach) _____ / _____ | _____ |
| 5. _____ | Pkt. (einfach) _____ / _____ | _____ |
| 6. _____ | Pkt. (einfach) _____ / _____ | _____ |

4.0 Summe Punkte eNiveaunkurse: _____ Summe Punkte gNiveaunkurse: _____
 Gesamtpunktzahl: _____ Durchschnittsnote: _____

Die **Voraussetzungen** für die Zuerkennung des schulischen Teils der Fachhochschulreife sind **erfüllt**.

Die Voraussetzungen sind nicht erfüllt. Erläuterung: _____

Datum: _____

Unterschrift Koordinatorin/Sekretärin: _____

Erklärung

Ich bin über die Organisation und die Bedingungen der Einführungs- und Qualifikationsphase in Kenntnis gesetzt worden.

Ich habe eigenverantwortlich mit Hilfe der Oberstufenkoordinatorin und des Tutors/der Tutorin geprüft, ob

- die Wahl meiner Prüfungsfächer**
- die Einbringungsverpflichtungen**
- die Belegverpflichtungen**

den Verordnungsbestimmungen entsprechen.

Datum, _____

Unterschrift Schüler

Datum, _____

Unterschrift Erziehungsberechtigte/r